

Informe resumen COVID-19. RedMIVA y AVE.

Subdirección de Epidemiología, Vigilancia de la Salud y Sanidad Ambiental

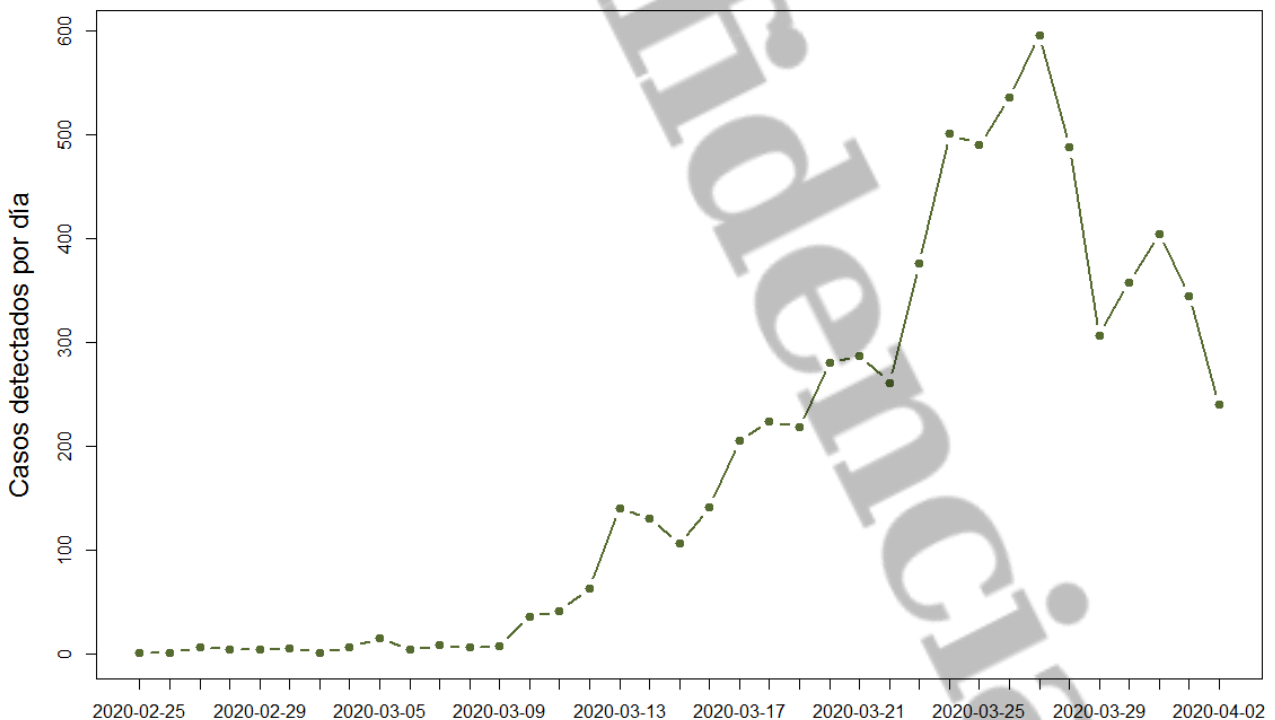
05 abril, 2020

Casos confirmados hasta la fecha: 2020-04-02

Descriptivo RedMIVA

Curva epidémica por Fecha primer resultado de laboratorio

Evolución casos Covid-19 en la C.Valenciana



Grupo de edad y Sexo

G.Edad	F.Absolutas				Porcentaje			
	Desc. n	Hombre n	Mujer n	Total n	Desc. %	Hombre %	Mujer %	Total %
0-9	1	15	14	30	25,0	0,4	0,4	0,4
10-19	0	21	28	49	0,0	0,6	0,8	0,7
20-29	0	135	192	327	0,0	4,0	5,6	4,8
30-39	0	303	360	663	0,0	8,9	10,5	9,7
40-49	1	457	514	972	25,0	13,4	15,0	14,2
50-59	1	588	623	1212	25,0	17,3	18,1	17,7
60-69	1	651	562	1214	25,0	19,1	16,4	17,7
70-79	0	690	503	1193	0,0	20,3	14,6	17,4
80-89	0	437	436	873	0,0	12,8	12,7	12,8
90 o más	0	92	182	274	0,0	2,7	5,3	4,0
Desconocida	0	16	21	37	0,0	0,5	0,6	0,5
Total	4	3405	3435	6844	100,0	100,0	100,0	100,0

Distribución por Provincia (casos totales acumulados)

	N	%	Tasa bruta x10 ⁵
Castellón	781	11,4	135,38
Valencia	3541	51,7	138,97
Alicante	2487	36,3	135,25
Desconocido	35	0,5	-
Total	6844	100,0	137,88

Distribución por Departamento de Salud (casos totales acumulados)

	N	%	Tasa bruta x10 ⁵
DEPARTAMENT DE SALUT DE VINAROS	90	1,3	106,47
DEPARTAMENT DE SALUT DE CASTELLO	255	3,7	93,97
DEPARTAMENT DE SALUT DE LA PLANA	362	5,3	198,13
DEPARTAMENT DE SALUT DE SAGUNT	225	3,3	153,01
DEPARTAMENT DE SALUT DE VCIA CLINIC-LA MALVA- ROSA	442	6,5	132,39
DEPARTAMENT DE SALUT VCIA ARNAU DE VILANOVA LLIRIA	429	6,3	139,47
DEPARTAMENT DE SALUT DE VALENCIA - LA FE	449	6,6	162,25
DEPARTAMENT DE SALUT DE REQUENA	246	3,6	517,00
DEPARTAMENT DE SALUT DE VALENCIA -HOSPITAL GENERAL	624	9,1	178,09
DEPARTAMENT DE SALUT DE VALENCIA - DOCTOR PESET	476	7,0	175,22
DEPARTAMENT DE SALUT DE LA RIBERA	181	2,6	71,07
DEPARTAMENT DE SALUT DE GANDIA	137	2,0	79,22
DEPARTAMENT DE SALUT DE DENIA	54	0,8	33,56
DEPARTAMENT DE SALUT DE XATIVA - ONTINYENT	166	2,4	86,11
DEPARTAMENT DE SALUT D'ALCOI	320	4,7	236,34
DEPARTAMENT DE SALUT DE LA MARINA BAIXA	462	6,8	269,83
DEPARTAMENT DE SALUT D'ALACANT-SANT JOAN D'ALACANT	323	4,7	152,74
DEPARTAMENT DE SALUT D'ELDA	324	4,7	173,50
DEPARTAMENT DE SALUT D'ALACANT - HOSPITAL GENERAL	412	6,0	155,62
DEPARTAMENT DE SALUT D'ELX - HOSPITAL GENERAL	183	2,7	115,04
DEPARTAMENT DE SALUT D'ORIHUELA	78	1,1	47,82
DEPARTAMENT DE SALUT DE TORREVIEJA	231	3,4	137,56
DEPARTAMENT DE SALUT DE MANISES	234	3,4	116,64
DEPARTAMENT DE SALUT DE ELX-CREVILLET	98	1,4	64,23
==Desconocido==	34	0,5	-
Total	6835	100,0	140,41

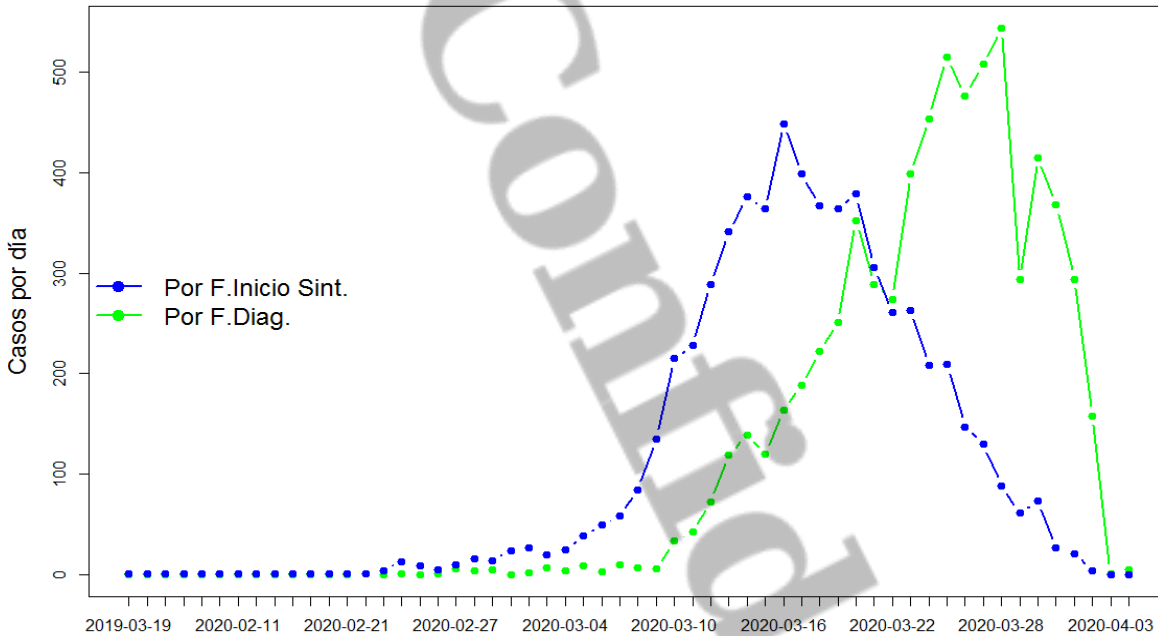
Descriptivo casos AVE

CARAC	Valor	N	Porc
TIPO DE CASO	Caso Aislado	3937	58.2
	Pertenece a Brote	1088	16.1
	Agregación	33	0.5
	No cumplimentado	1705	25.2
HOSPITALIZACIÓN	No	2480	36.7
	Hospital-Planta	3149	46.6
	Hospital-UCI	466	6.9
	No cumplimentado	663	9.8
	Desconocido	5	0.1
EVOLUCIÓN	Curación/Mejoría	665	48.4
	Fallecimiento	582	42.4
	Desconocida	127	9.2
SÍNTOMAS	Fiebre	4646	68.7
	Tos	4433	65.5
	Dificultad respiratoria	2569	38
	Neumonía	2689	39.8
	Vómitos	513	7.6
	Dolor de garganta	1222	18.1
	Diarrea	1440	21.3
	Escalofríos	1639	24.2
	Síndrome Dist.Respiratoio	263	3.9
	Coriza	717	10.6
	Otros cuadros respiratorios graves	110	1.6
	Mialgias	2449	36.2
	Fallo renal agudo	99	1.5
	Otros síntomas	2818	41.7

Curvas epidémicas (por fecha de inicio de síntomas y fecha diagnóstico)

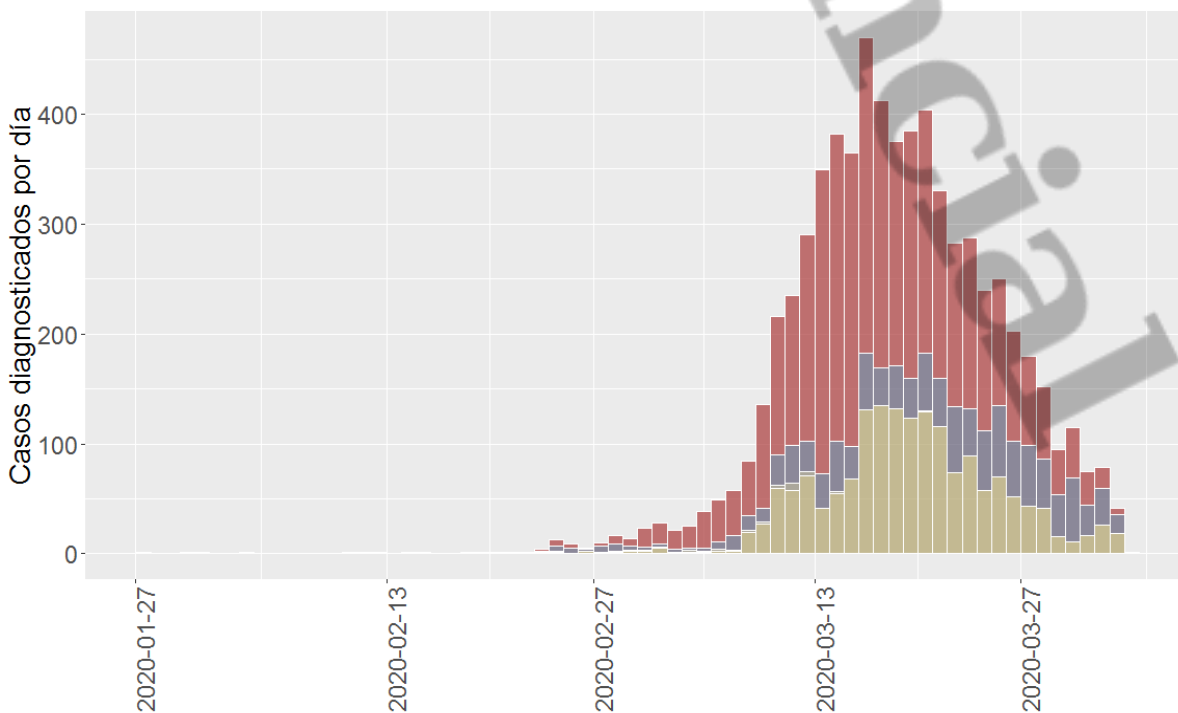
Curvas generales

Evolución casos Covid-19 en la C.Valenciana



Curva por tipo de caso por fecha de inicio de síntomas (aislado/brote)

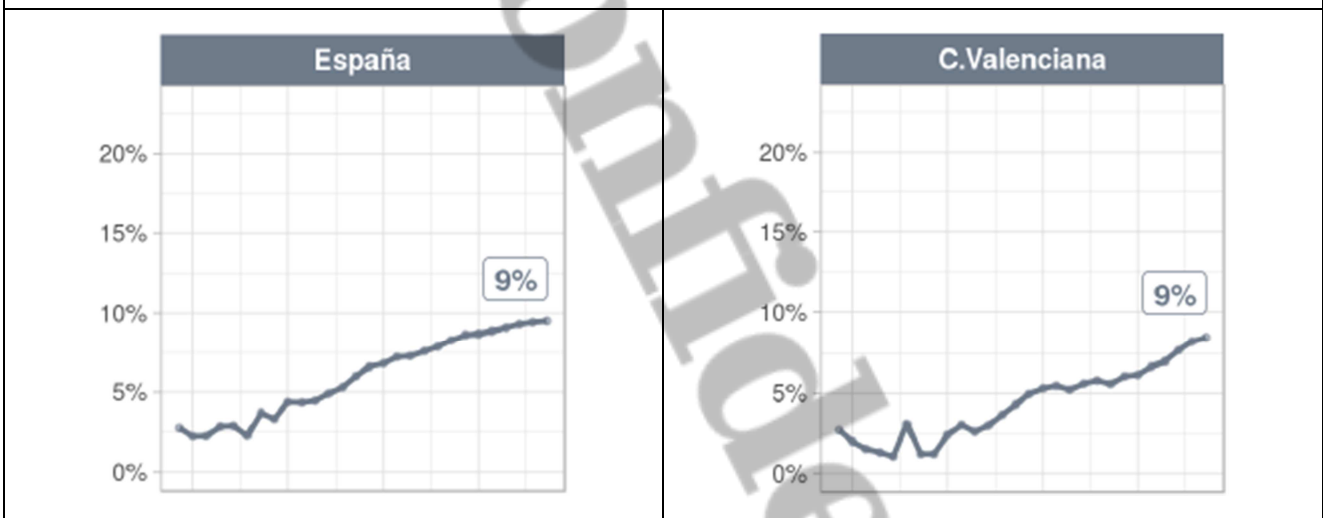
■ Caso Aislado
 ■ Pertenece a Brote
 ■ Agregación
 ■ No cumplimentado
 ■ NA



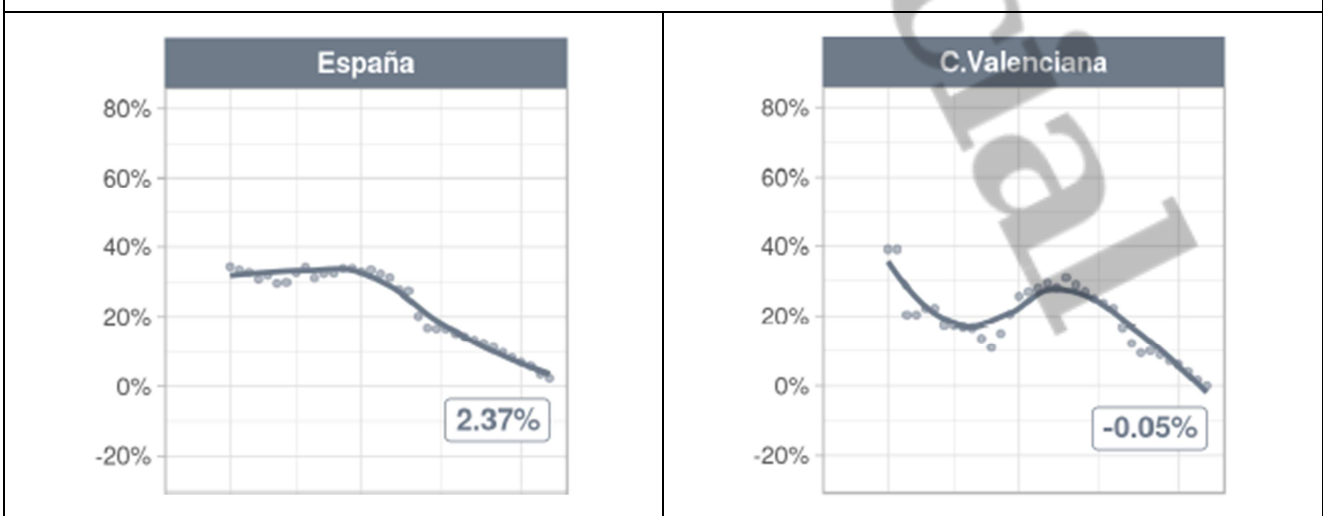
EVOLUCION DIARIA A NIVEL NACIONAL Y DE LA COMUNITAT VALENCIANA

Situación a fecha 01/04/2020

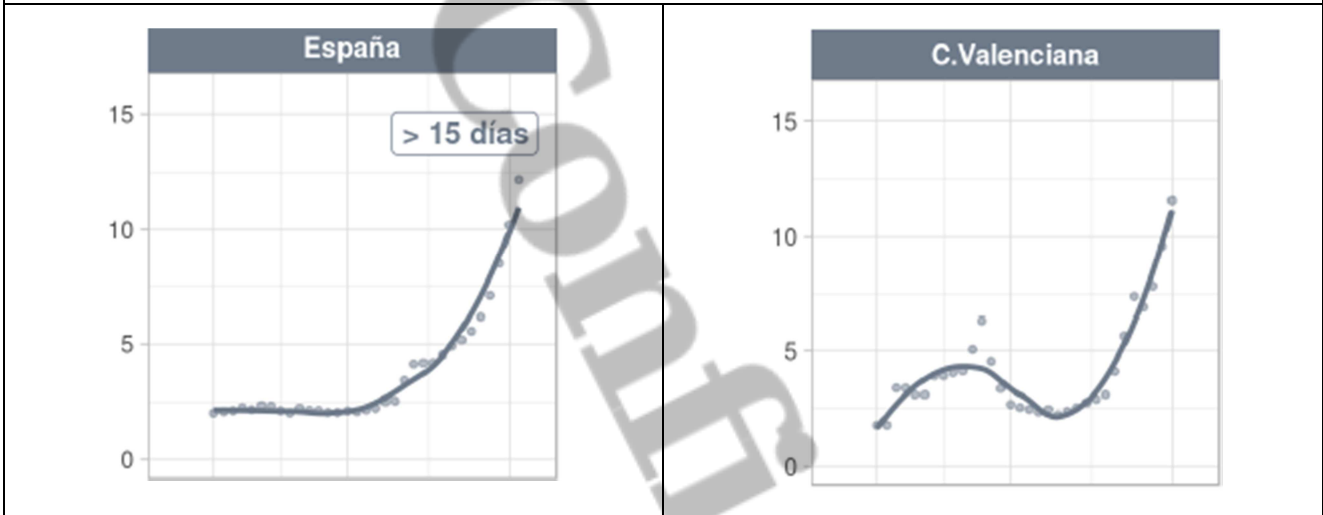
Letalidad



Tasa de crecimiento: incremento porcentual medio de casos en las dos últimas semanas



Tiempo de duplicación del número de casos: tiempo en días que tarda en duplicarse el número de casos



Número reproductivo básico (R0): promedio de casos secundarios de una enfermedad causados por un caso primario.

